

# 南箱根ダイヤランド区民の会ホームページ

## 記事の投稿方法

2016/12/13

### もくじ

1. ホームページを開く	.....	2
2. ログインする	.....	2
3. 記事を投稿する	.....	4
4. テスト投稿の記事を見る	.....	6
5. 投稿した記事を変更する	.....	7
6. 写真や添付ファイルの載せ方	.....	9
7. 投稿した記事を削除する	.....	12
8. ログアウトする	.....	12
9. 記事にコメントを付ける	.....	12

## 1. ホームページを開く

ブラウザ（IE等）で区民の会のホームページを開きます。

URL	http://dialand.jp
-----	-------------------



▲パソコン画面



▲スマホ画面

※ 区民の会ホームページはパソコンでもスマホでも見ることができます。

## 2. ログインする

(1) 「>ログイン」をクリックします。



※ スマホでみたときの「ログイン」は画面の下の方にあります。

(2) ログイン画面が表示されます。



(3) ユーザ名、パスワードを入力し「ログイン」ボタンをクリックします。



ユーザー名	
パスワード	

(4) ダッシュボード（管理画面）が表示されます。



▲パソコンで開いた管理画面



▲スマホで開いた管理画面

### 3. 記事を投稿する

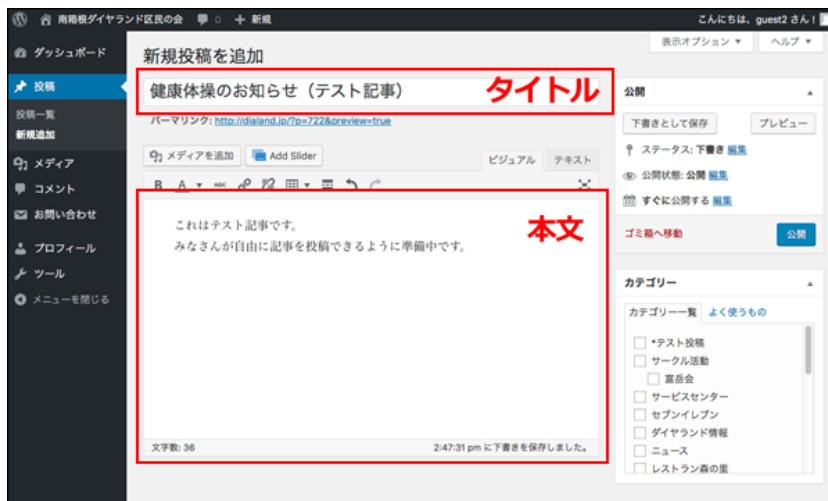
(1) 「新規」(またはプラスボタン) をクリックします。



(2) 投稿画面が表示されます。



(3) タイトル、本文を入力します。



(4) カテゴリーを選択します。



(注意)「\*テスト投稿」を選択すればトップページには表示されません。

(5)「公開」ボタンをクリックします。



(6) 記事が公開されます。



4, テスト投稿の記事を見る

(1) ニュースカテゴリーの「\*テスト投稿」をクリックします。



(2) 「\*テスト投稿」の記事が表示されます。



## 5. 投稿した記事を変更する

(注意) 自分が投稿した記事に限り変更が可能です。

(1) 「ダッシュボード」をクリックします。



(2) 「投稿」 — 「投稿一覧」をクリックします。



(3) 自分が投稿した記事の一覧が表示されます。



(4) 変更したい記事のタイトル、または「編集」をクリックします。



(注意)「編集」の文字はカーソルを近づけると現れます。

(5) 編集画面が開きます。



この後は新規投稿の時と同じです。



## 6. 写真や添付ファイルの載せ方

(1) 投稿画面を開きます。



(2) 写真や添付ファイルを挿入する場所にカーソルを置きます。



(3) 「メディアを追加」ボタンをクリックします。



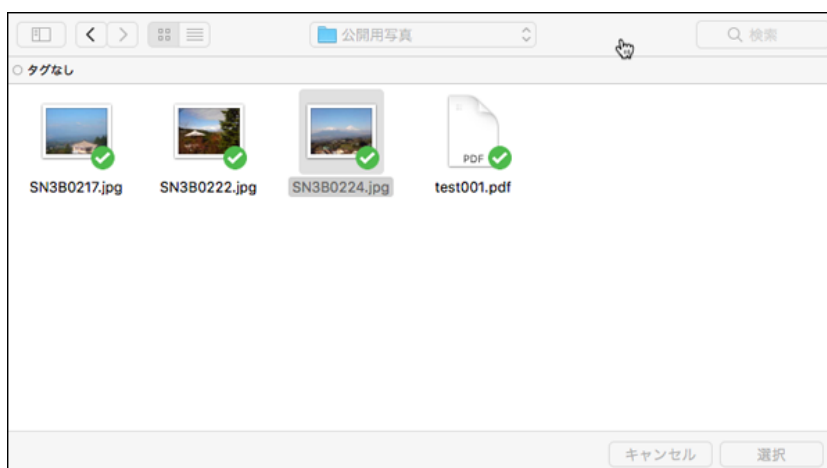
(4) 「ファイルをアップロード」をクリックします。



(5) 「ファイルを選択」ボタンをクリックします。



(6) パソコン内の写真、または添付したいファイルを選択します。



(注意) この画面はパソコンの種類などによって異なりますが、できることは同じです。

(7) ファイルがアップロードされます。



(8) 「投稿に挿入」ボタンをクリックします。



(9) 記事中に写真や添付ファイルが挿入されます。



## 7. 投稿した記事を削除する

(注意) 自分が投稿した記事に限り削除が可能です。

(1) 記事の一覧画面で削除したい記事の「ゴミ箱へ移動」をクリックします。



(注意) 「ゴミ箱へ移動」の文字はカーソルを近づけると現れます。

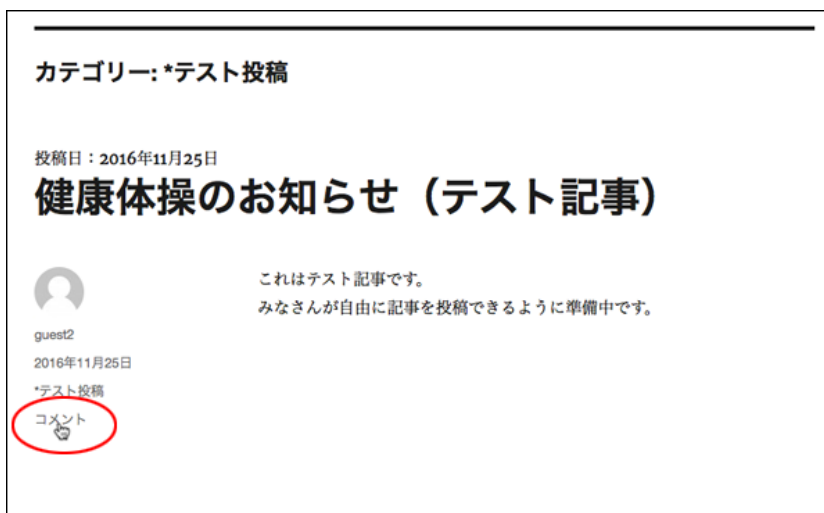
## 8. ログアウトする

(1) 「ログアウト」をクリックします。



## 9. 記事にコメントを付ける

(1) コメントを付ける記事の「コメント」をクリックします。



(2) コメント欄が開きます。

### コメントを残す

メールアドレスが公開されることはありません。

コメント

名前

メールアドレス

ウェブサイト

**コメントを送信**

(3) コメントと名前を入力し「コメントを送信」ボタンをクリックします。

### コメントを残す

メールアドレスが公開されることはありません。

コメント

これはテストのコメントです。  
どなたでもどんな記事にもコメントが付けれます。  
ただし、管理者に承認されるまで公開はされません。

名前

吉原テスト


メールアドレス

ウェブサイト

**コメントを送信**

(4) コメントは管理者の承認後に公開されます。

## 健康体操のお知らせ (テスト記事)

 これはテスト記事です。  
みなさんが自由に記事を投稿できるように準備中です。

guest2  
2016年11月25日  
\*テスト投稿  
編集

---

### “健康体操のお知らせ (テスト記事)” への 1 件のフィードバック

 吉原テスト  
2016年11月25日 3:40 PM / 編集

これはテストのコメントです。  
どなたでもどんな記事にもコメントが付けれます。  
ただし、管理者に承認されるまで公開はされません。

[返信](#)

以上